



Napoli

SICMF2017

14 - 17 giugno

Programma preliminare Febbraio 2017

XX Congresso Nazionale Società Italiana Chirurgia Maxillo-Facciale

Complesso Universitario Scuola di Medicina e Chirurgia Federico II
Castel dell'Ovo - Centro Congressi Federico II

Formazione Aggiornamento Aggregazione

Formazione, Aggiornamento, Aggregazione è questo lo slogan del XX Congresso della Società Italiana di Chirurgia Maxillo-Facciale

Il programma prevede una prima giornata dedicata alla **formazione** attraverso corsi teorico-pratici dove i discenti avranno l'opportunità di apprendere da vicino l'utilizzo di prodotti, strumentazioni e dispositivi. La Società con il supporto di specialist formerà i partecipanti nei settori della navigazione e planning chirurgico, trattamento delle fratture di condilo, mezzi di osteosintesi riassorbibili, piezosurgery, impianti zigomatici, chirurgia implantare, osteosintesi in chirurgia ortognatica, endoscopia naso sinusale. I corsi saranno selettivi e a numero chiuso così da garantire la qualità della formazione.

Si passerà poi, nelle giornate successive, all'**aggiornamento** con sessioni di letture preordinate secondo i tre temi congressuali vale a dire Neoformazioni cistiche dei mascellari, Tumore della lingua e Chirurgia ortognatica, quest'ultima focalizzata su un aspetto di estrema attualità quale la Surgery first, chirurgia prima del trattamento ortodontico. Nelle tre giornate si avvicenderanno relatori sia nazionali che internazionali. L'obiettivo sarà quello di aggiornare i partecipanti sullo stato dell'arte dei tre argomenti anche attraverso la realizzazione di tre monografie. Sempre nell'ambito dell'aggiornamento saranno previste comunicazioni libere, 15 masterclass, 4 corsi relativi a Chirurgia Orale, Disturbi dell'ATM, Medicina Orale e Medicina Estetica e tre simposi internazionali quali AO, IBRA e L'Italia al centro del Mediterraneo con esperti nazionali ed internazionali.

Infine il XX Congresso Nazionale SICMF sarà un'occasione di **aggregazione** dove anche eventi come le Opinion Arena, la SICMF CUP, le letture "Non solo chirurgia maxillo-facciale" rappresenteranno un modo informale di aggiornamento per tutti ma con uno spirito aggregativo e leggero

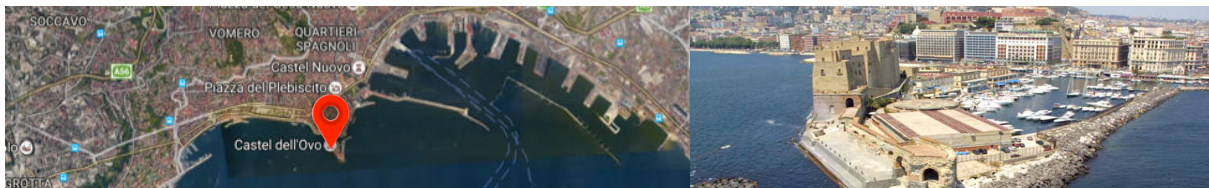
14
giugno
mercoledì

Corsi di formazione teorico-pratici

Complesso Universitario Federico II Scuola Medicina e Chirurgia	
11.00	Registrazione al congresso e ai corsi
12.00	Presentazione dei corsi
13.00	CORSI di formazione teorico-pratici
15.00	Lunch Time
16.00	CORSI di formazione teorico-pratici
18.00	Consiglio direttivo

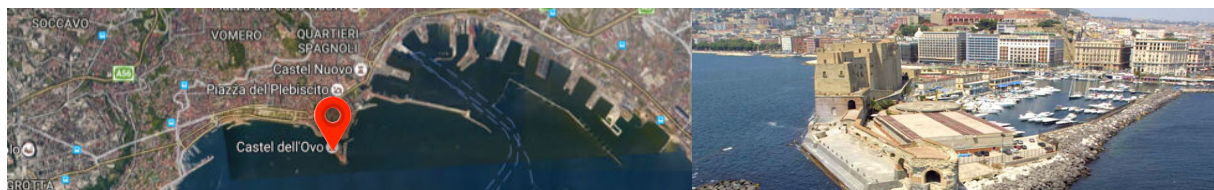
1	Brainlab AG	L'importanza del Planning preoperatorio nella Navigazione chirurgica Maxillo-Facciale	Postazioni: 10
2	Cizeta Surgical	Tattamento delle fratture condiliari con fissatore esterno: metodiche a confronto	Postazioni: 5
3	Dolphin Imaging	Pianificazione 3D delle dismorfosi craniofacciali dalla diagnosi allo splint chirurgico	Postazioni: 10
4	Integra LifeSciences Italy	L'utilizzo del sostituto dermico Integra nella chirurgia testa-collo	Postazioni: 10
5	Johnson & Johnson Medical	Corso introduttivo su Proplan CMF (DePuy Synthes)	Postazioni: 10
6	KLS Martin	L'osteosintesi con materiali riassorbibili	Postazioni: 5
7	Mectron	Piezochirurgia	Postazioni: 6
8	Medtronic	Materiali e tecniche di sutura e annodamento	Postazioni: 8
9	Nobel Biocare Italiana	Gravi atrofie del mascellare - opzioni di trattamento con gli impianti zigomatici	Postazioni: 12
10	Storz Medical AG	L'endoscopia nella chirurgia maxillo-facciale	Postazioni: 6
11	Stryker Italia	Il rimodellamento del massiccio facciale con idrossiapatite e Medpor®	Postazioni: 8
12	Sweden & Martina	Il trattamento implantoprotesico della sella distale superiore atrofica	Postazioni: 14
13	Tekka	Chirurgia ortognatica: l'utilizzo delle placche regolabili in sito	Postazioni: 12
14	Teoxane Italia	Il trattamento delle aree dinamiche del volto con filler di acido ialuronico	Postazioni: 10

15
giugno
giovedì



08.00	Masterclass G. Ramieri Indicazione, tecnica e risultati della protesi temporo-mandibolare E. Sesenna Approccio chirurgico ai tumori benigni orbitari F. Biglioli Le lesioni nervose del cavo orale Tarsitano Chirurgia computer-assistita in oncologia (placche CAD-CAM, guide di taglio, navigazione dei margini, ecc.) M. Robiony La chirurgia segmentaria del mascellare superiore D. Sozzi Attuali tecnologie per la ricostruzione della mandibola V. Valentini Le ricostruzioni complesse dei mascellari G. Coletti Anomalie vascolari di testa e collo		
08,45	Castel dell'Ovo		Centro Congressi Federico II
	Sala Italia	Sala Megaride	
09.00	Neoformazioni cistiche mascellari		
10.00	Moderatori: R. Cocchi, M. Giudice, G. Ascani Inquadramento anatomico-patologico (E. Maiorano, Bari) 15min Diagnostica per immagini e diagnosi differenziale (A. Simeone, San Giovanni Rotondo) 15min Ruolo dell'immunohistochimica nell'inquadramento e nella gestione (I. Van der Waal, Amsterdam) 30min Il trattamento chirurgico (A. Campobassi, Cesena) 15min Gestione degli elementi dentari nelle cisti odontogene (O. Procopio, Castelfranco Veneto) 10min Discussione 20min	Gruppo Studio Custom Made Italia A. Bai, C. Copelli, O. Massarelli, G. Dell'Aversana, A. Ferri, M. Santagata	SICMF Cup 2017 Giuria: F.S. De Ponte, M. Robiony, A. Bozzetti Arbitri: F. Mazzoleni, T. Crimi, G. Salzano Comunicazioni libere
11.00	Coffee Break		
11.30	Moderatori: Cocchi, Spinelli, Verrina Endoscopia: quale ruolo? (E. Pasquini, Bologna) 15min Cheratoctisti: cisti o tumore? (A. Tullio, Perugia) 15min Quale ricostruzione dopo trattamento resettivo (C. Copelli, San Giovanni Rotondo) 15min Cisti in età pediatrica (P. Ronchi, A. Tronchet Como) 15min Trasformazione maligna nelle cisti mascellari: controversie diagnostiche (A. Bozzetti, Monza) 15min Discussione 20min	EBOMFS Carlos Navarro Vila, G. Iannetti 15min Articolo medico scientifico P. Cappabianca 15min	Corso di Aggiornamento in Chirurgia del terzo molare N. Mannucci, M. Forte Comunicazioni libere Moderatori: G. Ramieri, A. Benech, F. Peluso
12.00			
13.00			
13.15	Arena Neoformazioni cistiche dei mascellari Arbitro: G. Laino squadra <i>distectomia</i> M. Gabriele, G. Perfetti, P. Balercia squadra <i>marsupializzazione</i> U. Consolo, A. Benech, G. Colella		
14.00	Lunch Time		
15.00	Simposio IBRA Condilo Moderatori: S. Parascandolo, A. Spinzia Overview Marseille consensus 2012 A. Neff, Marburg (Germania) 15min Fratture della testa e collo condilare alto A. Neff, Marburg (Germania) 15min Fratture del collo condilare basso C. Meyer Besancon (Francia) 15min Fratture subcondilari C. Meyer Besancon (Francia) 15min L'esperienza italiana Gli approcci chirurgici al condilo F. Laganà (Genova) 5min Le fratture della testa condilare C. Caldarelli (Torino) 5min Le fratture del collo condilare G. Coletti (Milano) 5min Le fratture subcondilari P. Piombino (Napoli) 5min	15.00-16.00 La Chirurgia Maxillo-Facciale in missione umanitaria D. Scopelliti, G. Tartaro, A. di Francesco	Corso di Aggiornamento in Diagnosi e terapia delle disfunzioni dell'Articolazione temporo-mandibolare P. Cascone, A. Michelotti, G. Ferronato Comunicazioni libere Moderatori: A.B. Gianni, G. Lavorgna, L. Guardia Nardini
16.30	Coffee Break		
17.00	Arena Fratture del condilo con indicazione chirurgica Arbitro: Califano squadra <i>Placche</i> S. Parascandolo, F. Biglioli, S. Sembronio squadra <i>Fissatore esterno</i> P. Cascone, F.S. De Ponte, F. Spallaccia	17.00-18.00 Sessione Odontoiatri Operation Smile S. Marrocco, V. Bruno	
17.30	I Assemblee Soci		
18.30			
20.00	NON SOLO Chirurgia Maxillo-Facciale, divagazioni sul tema		
20.30	Neapolitan food		

16
giugno
venerdì



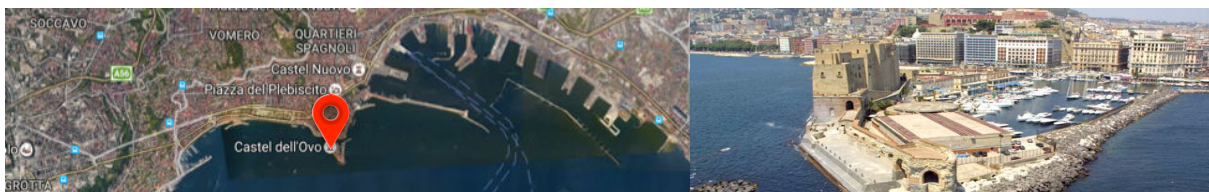
08.00	<p align="center">Masterclass</p> <p>M. Galé Le complicanze chirurgiche in implantologia P. Cascone Protesi custom Made dell'articolazione temporo mandibolare indicazioni tecnica risultati M. Anghinoni Ricostruzione del padiglione auricolare P. Procacci Approcci endoscopici e combinati alla patologia dell'orbita e del seno mascellare G. Novelli Navigazione chirurgica: strategie di pianificazione e possibili errori R. Bertolai Impianti zigomatici L. Trevisiol Pianificazione virtuale 3D in chirurgia ortognatica</p>		<p align="right">Elezioni Consiglio Direttivo 2017-2019 Ore 09-17</p>	
08.45	Castel dell'Ovo		Centro Congressi Federico II	
	Sala Italia	Sala Megaride		
09.00	<p>Sessione Carcinoma della lingua</p> <p>Aspetti immunoistochimici nel carcinoma della lingua M. P. Foschini 11min Gestione delle lesioni potenzialmente maligne del cavo orale P. Vescovi 11min L'imaging nell'inquadramento diagnostico del carcinoma della lingua R. Maroldi 11min</p>		<p>Sessione Infermieri</p>	<p>Comunicazioni libere</p>
10.00	<p>Problematiche anatomo-patologiche nel carcinoma della lingua S. Staibano 11min Via di accesso endorale (indicazioni e limiti) L. Solazzo 11min Via di accesso extraorale (indicazioni e limiti) V. Valentini 11min Il trattamento del collo N0 L. Chiarini 11min Il trattamento del collo N3 G. Spriano 11min Discussione 30min</p>	<p align="center">Comunicazioni libere</p>		
11.00	Coffee Break			
11.30			<p>11.30-13.30 Sessione Logopedisti</p>	<p>Comunicazioni libere</p>
12.00	<p>Metodiche ricostruttive lembi locali A. Ferri 11min Metodiche ricostruttive lembi microvascolari S. Ferrari 11min Il cancro della lingua nei pazienti giovani C. Piazza 11min Ruolo della radioterapia nel cancro del cavo orale G. Sanguineti 11min Ruolo della chemioterapia nel cancro del cavo orale L. Licitra 11min La rieducazione postoperatoria nei pazienti con carcinoma della lingua G. Molteni 11min Quale follow-up nei pazienti operati di carcinoma della lingua P. Bossi 11min Discussione 30min</p>	<p>Mediterranean Trainee Session EACMFS J. Acero, M. Galé</p>		
13.00				
13.15	<p>Arena Carcinoma della lingua</p> <p>Arbitro: E. Sesenna squadra <i>wait-and-see</i> G. Iannetti, E. Belli squadra <i>infadenectomia stadiativa</i> S. Berrone, S. Galio</p>			
14.00	Lunch Time			
15.00	<p>Simposio AO Nuove tecnologie</p> <p>Introduction A. Bozzetti – S. Fusetti Accuracy of digital planning in orthognatic surg G. Ramieri – G. Gerbino Concept, Rationale, and Benefits of Splintless Re-positioning of the Maxilla U. Zanetti – S. Fusetti Splintless Re-positioning of the Maxilla in the Bimaxillary case Majeed Rana, Hannover Virtual planning in orthognatic surgery G. Novelli – G. Tonellini</p>	<p>L'Italia nel Mediterraneo</p> <p>Moderatori: G. Sammartino, M. Galé Prof. Ahmed Barakat Head of Oraland Maxillo-Facial Surgery Dept Future University Cairo Egypt "Computer guided oral and maxillofacial surgery" Prof. Zoe Nicolau President of Cyprus Association of Oraland Maxillo-Facial Surgery Cyprus "Facial asymmetries" Prof. Reha Kisinici Past President BAVMS Balkan Association of Maxillo-Facial Surgeons Turkey "An update and challenges: alveolar clefts in all age groups" Prof. Issam Zairi Professor of Maxillo-Facial Surgery University of Tunis ElManar Tunisia "Our surgical protocol in cleft lip and palate: steps and evaluation"</p>	<p>Corso di Aggiornamento in Medicina orale M. D. Mignogna, L. Lo Muzio</p>	<p>Gruppo Studio SORG A. Bianchi, G. Swennen</p>
16.00				
16.30	Coffee Break			
17.00	<p>Arena Gestione dei mascellari atrofici</p> <p>Arbitro: P. F. Nocini squadra <i>impianti zigomatici</i> L. Chiarini, A. Olivo, L. Trevisiol squadra <i>altre tecniche</i> M. Robiony, U. Covani, P. Ronchi</p>	<p>Simposio Integra Biomateriali</p>		
17.30				
20.00	NON SOLO Chirurgia Maxillo-Facciale, divagazioni sul tema.			
20.30	Neapolitan food			

XX Congresso Nazionale Società Italiana Chirurgia Maxillo-Facciale

Complesso Universitario Scuola di Medicina e Chirurgia Federico II
Castel dell'Ovo - Centro Congressi Federico II

Napoli
SICMF2017
14 - 17 giugno

17
giugno
sabato



Castel dell'Ovo			Centro Congressi Federico II
Sala Italia	Sala Megaride		
08.30			
09.00	<p>Sessione Chirurgia ortognatica Surgery First</p> <p>Inquadramento, indicazioni, risultati di 5 anni di esperienza, Federico Hernandez Alfaro (Barcelona) 30min</p> <p>Set-up Ortodontico-chirurgico nella programmazione della surgery first, C. Marchetti - M. Pironi 30min</p> <p>La pianificazione virtuale in chirurgia ortognatica e la surgery first. Gwen Swennen (Brugges) 30min</p> <p>Surgery-First accelerated Orthognathic Surgery: Postoperative rapid orthodontic tooth movement, Eric Liou 30min</p>		Sessione Igienisti
11.00	Coffee Break		
11.30	<p>Skeletal anchorage and accelerated Orthodontics: Surgery First vs Conventional Orthognathic Surgery, Junji Sugawara 30min</p> <p>Technical aspects and surgical strategies in Surgery First, Yu-Ray Chen 30min</p> <p>La surgery first e le sue limitazioni per l'ottimizzazione estetica in chirurgia ortognatica Mirco Raffaini 30min</p>		<p>11.30 - 12.30</p> <p>Corso di Aggiornamento Medicina estetica facciale D. Bertossi, G.P. Tartaro</p> <p>Moderatori: F. D'Andrea, c. Rubino</p>
13.00	Lunch Time		
14.00	<p>Criteri di inclusione ed esclusione in Surgery first. Sandro Pelo 30min</p> <p>Challenges in treatment of open bite deformities with Surgery First approach. Gabriele Millesi (Vienna) 30min</p> <p>Discussione finale</p>		Workshop Allergan
15.30	<p>Arena Planning in chirurgia ortognatica</p> <p>Marchetti</p> <p>squadra <i>Tradizionale</i> A. D'Agostino, G. Verrina, M. Bernardi</p> <p>squadra <i>Computer guidata 3D</i> A. Bianchi, G. Ferronato, A. B. Gianni</p>		
16.00	Il Assemblea Soci		
17.00	Consiglio Direttivo della Società		
17.30			

Quote d'iscrizione

entro il 28 febbraio

Socio SICMF € 100,00

non Socio SICMF € 250,00

dopo il 28 febbraio

Socio SICMF € 150,00

non Socio SICMF € 350,00

Le quote comprendono partecipazione a masterclass e corsi di formazione (su prenotazione), coffee break e lunch, eventi sociali in programma

Iscrizioni giornaliere

Medici chirurghi e odontoiatri € 75,00

Infermieri, Logopedisti, Igienisti € 25,00

Le quote sono IVA inclusa.

Saranno considerati SOCI SICMF coloro i quali avranno regolarizzato la posizione associativa degli ultimi due anni.